

# modelo brunella sof a



\*Modelo 2 plazas

**¡NUEVO!**

**Pie robot**

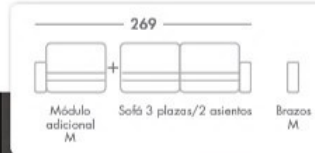
Pie de altura 10,5 cm.  
para que el robot  
pase por debajo  
libremente



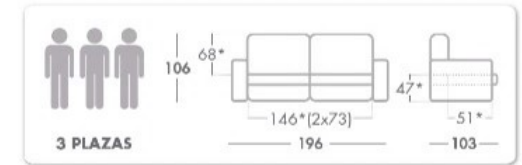
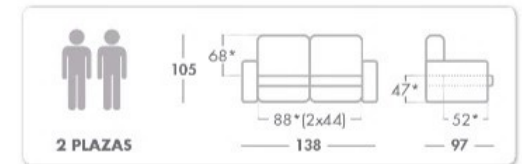
## Sof a modular

A ade los m dulos  
que quieras seg n  
tus necesidades y  
posibilidades de espacio

Modelo de la imagen compuesto por:

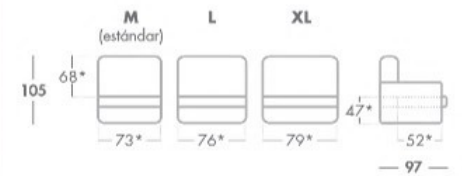


### MEDIDAS SOF S - GENERALES Y ESPEC FICAS




### MEDIDAS M DULOS ADICIONALES

#### ASIENTO



#### BRAZO



\*opci n +2 cm.  
-2 cm.

[Al tratarse de gomas  
fibras y materiales blandos,  
las medidas siempre son  
aproximadas]



Bastidor  
Muelles ZZ  
+ Tiraclic alem n



Desenfundable



Sentada  
Muelle 

\*Modelo +3 plazas/3 asientos + butaca relax



modelo  
**dakota**

modelo  
**dakota**

FABRICADO EN  
ESPAÑA

OPCIONES:

Tela Cliente Serie 1 Serie 3 Serie 5

ACTIVADORES  
DISPONIBLES



Módulos

MÓDULO EXTERIOR CON BRAZO

	Relax Palanca	653	748	832	902		
						Palanca	Sistema Americano (+35 pto.)
	Relax Motor* Reclinable 2 tiempos	851	953	1014	1077		
						Botonera Integrada 1 Motor	Mando con Cable 1 Motor
	Relax Motor* Reclinable 2 tiempos gravedad cero	926	1029	1089	1152		
						Botonera Integrada 1 Motor	Mando con Cable 1 Motor
	Relax Elevador 1 Motor*	952	1092	1127	1289		
						Botonera Integrada 1 Motor	Mando con Cable 1 Motor
	Relax Elevador 2 Motores*	1105	1249	1309	1438		
						Botonera integrada 2 Motores	Mando con cable 2 Motores

MÓDULO INTERIOR SIN BRAZO

	Fijo	548	580	638	733	-	-
--	------	-----	-----	-----	-----	---	---



\*Modelo con motor: opción **sin cables** alimentado por **Batería Inteligente "smart"** recargable, con incremento de 182 puntos. (1 batería sirve para 2 motores).



\*Modelo con motor: Sistema de conexión **Cable Único** de serie.

Consumo de metros: (Ancho 1,40 m.)

MÓDULO CON BRAZO FIJO: Liso: 4,55 m. • Combinado manta: 1,85 m. • Combinado base: 2,70 m.

MÓDULO CON BRAZO RELAX: Liso: 5,40 m. • Combinado manta: 2,30 m. • Combinado base: 3,10 m.

MÓDULO SIN BRAZO FIJO: Liso: 4,45 m. • Combinado manta: 2,40 m. • Combinado base: 2,05 m.

MÓDULO SIN BRAZO RELAX: Liso: 4,65 m. • Combinado manta: 2,40 m. • Combinado base: 2,25 m.

Precio tapicerías: (Puntos/metro) Serie1: 26 pto. • Serie3: 38 pto. • Serie5: 57 pto. • S.Especial: 77 pto.

En el caso de tejidos con rayas verticales o cuadros, el precio se verá incrementado un 15% en la manta, y un 20% si es tapizado completo.

**tapridel**  
TE SIEMPRE BIEN

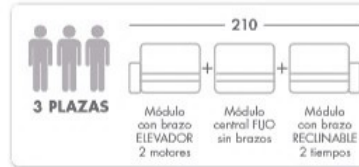
# modelo dakota



\*Mando con cable  
2 motores

\*Mecanismo relax reclinable 2 tiempos

Modelo de la imagen compuesto por:



Respaldo Desmontable



Desenfundable



Bastidor Muelles ZZ + Tiracip alemán

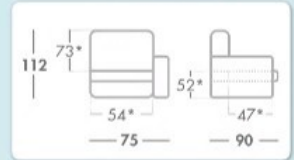


Marco de Bastidor Escopleado

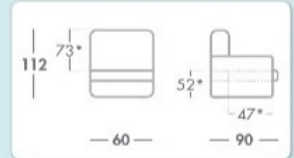


## MEDIDAS MÓDULOS GENERALES Y ESPECÍFICAS

### Módulo CON brazo



### Módulo SIN brazo



\*opción + 2 cm.  
- 2 cm.

(Al tratarse de gomas fibras y materiales blandos, las medidas siempre son aproximadas)



\*Mecanismo relax elevador 2 motores





modelo  
**lola**

programa tallajes

modelo  
**lola**

tallas S / M / L

tallas XL / LL / XXL

FABRICADO EN  
ESPAÑA

OPCIONES:	Tela Cliente	Serie 1	Serie 3	Serie 5	Tela Cliente	Serie 1	Serie 3	Serie 5	ACTIVADORES DISPONIBLES
Relax Palanca	653	748	832	902	759	854	938	1008	Palanca Sistema Americano (+35 pts.) Pie extendido opcional en tallas LL y XXL (+62 pts.)
Relax Motor* Reclinable 2 tiempos	851	953	1014	1077	957	1059	1120	1183	Botonera Integrada 1 Motor Mando con Cable 1 Motor Pie extendido opcional en tallas LL y XXL (+62 pts.)
Relax Motor* Reclinable 2 tiempos gravedad cero	926	1029	1089	1152	1032	1134	1195	1258	Botonera Integrada 1 Motor Mando con Cable 1 Motor
Relax Elevador 1 Motor*	952	1092	1127	1289	1058	1198	1233	1395	Botonera Integrada 1 Motor Mando con Cable 1 Motor
Relax Elevador 2 Motores*	1105	1249	1309	1438	1211	1355	1415	1544	Botonera Integrada 2 Motores Mando con cable 2 Motores
Relax Giratoria Balancín Palanca	800	897	945	1013	906	1003	1051	1119	Palanca Sistema Americano (+35 pts.)
Relax Giratoria Balancín Palanca con Freno	861	931	982	1043	967	1037	1088	1149	Palanca Sistema Americano (+35 pts.)
Relax Giratoria Balancín Motor* Reclinable	1201	1304	1357	1472	1307	1410	1463	1578	Botonera Integrada 1 Motor Mando con Cable 1 Motor



\*Modelo con motor: opción **sin cables** alimentado por **Batería Inteligente "smart"** recargable, con incremento de 182 puntos. (1 batería sirve para 2 motores).



\*Modelo con motor: Sistema de conexión **Cable Único** de serie.

Consumo de metros: (Ancho 1,40 m.) Liso: 5,5 m. • Combinado manta: 2,45 m. • Combinado base: 3,25 m.

Precio tapicerías: (Puntos/metro) Serie 1: 26 pts. • Serie 3: 38 pts. • Serie 5: 57 pts.


En el caso de tejidos con rayas verticales o cuadros, el precio se verá incrementado un 15% en la manta, y un 20% si es tapizado completo.

tapridel  
TE SIEMPRE EN

modelo  
**lola**  
tallajes

Medidas  
Generales y  
Específicas  
por tallajes:

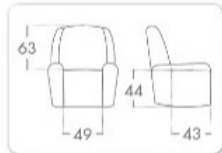
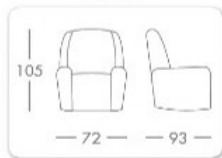
Medidas aproximadas  
(+ 2 cm / - 2 cm):  
Al tratarse de gomas fibras y  
materiales blandos, las medidas  
siempre son aproximadas.



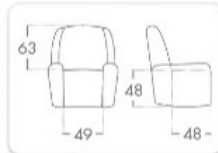
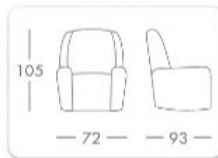
tallajes



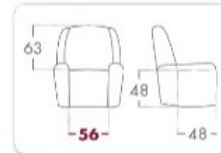
Recomendado  
hasta 1,65m.



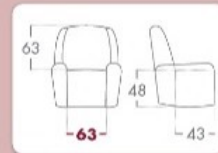
Recomendado  
1,65m. - 1,75m.



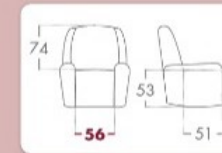
Recomendado  
1,65m. - 1,75m.



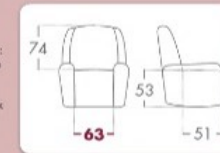
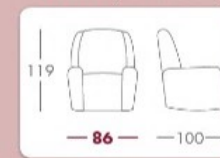
Recomendado  
1,65m. - 1,75m.



Recomendado  
1,75m. - 1,95m.



Recomendado  
1,75m. - 1,95m.



Tallas LL y XLL:  
Pie extendido  
opcional  
(+62 ptas.)  
\*solo en relax  
palanca o  
reclinable 2  
tiempos.

tallajes especiales (incremento: +106 puntos)




modelo  
neo

modelo  
neo

FABRICADO EN  
ESPAÑA

OPCIONES:

	Tela Cliente	Serie 1	Serie 3	Serie 5	S. Especial	Piel
 Butaca Giratoria Balancín	508	583	669	759	-	-

Consumo de metros: (Ancho 1,40 m.) Liso: 4,15 m.

Precio tapicerías: (Puntos/metro) Serie1: 26 pts. • Serie3: 38 pts. • Serie5: 57 pts.

En el caso de tejidos con rayas verticales o cuadros, el precio se verá incrementado un 15% en la manta, y un 20% si es tapizado completo.



\* Pie giratorio balancín extrasuave



\* Bolsillo gemelar

tapidel  
TE SIENTA BIEN

modelo  
neo

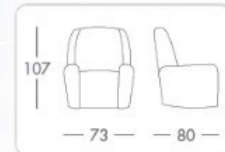


Desenfundable

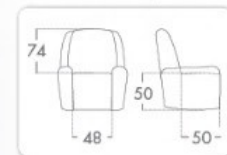


Bastidor  
Muelles ZZ  
+ Tiraclop alemán

Medidas Generales



Medidas Específicas



\*opción + 2 cm.  
- 2 cm.

[Al tratarse de gomas fibras y materiales blandos, las medidas siempre son aproximadas]





modelo  
**nube**

modelo  
**nube**

FABRICADO EN  
**ESPAÑA**

OPCIONES:	Tela Cliente	Serie 1	Serie 3	Serie 5	S. Especial	Piel	ACTIVADORES DISPONIBLES
Relax Palanca	653	748	832	902	1055	-	Palanca  Sistema Americano (+35 pts.)
Relax Motor* Reclinable 2 tiempos	851	953	1014	1077	1314	-	Botonera Integrada 1 Motor  Mando con Cable 1 Motor
Relax Motor* Reclinable 2 tiempos gravedad cero	926	1029	1089	1152	1389	-	Botonera Integrada 1 Motor  Mando con Cable 1 Motor
Relax Elevador 1 Motor*	952	1092	1127	1289	1550	-	Botonera Integrada 1 Motor  Mando con Cable 1 Motor
Relax Elevador 2 Motores*	1105	1249	1309	1438	1596	-	Botonera integrada 2 Motores  Mando con cable 2 Motores
Relax Giratoria Balancín Palanca	800	897	945	1013	1250	-	Palanca  Sistema Americano (+35 pts.)
Relax Giratoria Balancín Palanca con Freno	861	931	982	1043	1280	-	Palanca  Sistema Americano (+35 pts.)
Relax Giratoria Balancín Motor* Reclinable	1201	1304	1357	1472	1706	-	Botonera Integrada 1 Motor  Mando con Cable 1 Motor



\*Modelo con motor: opción **sin cables** alimentado por **Batería Inteligente "smart"** recargable, con incremento de 182 puntos. (1 batería sirve para 2 motores).



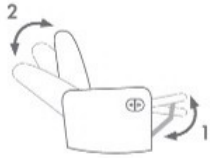
\*Modelo con motor: Sistema de conexión **Cable Único** de serie.

**Consumo de metros:** (Ancho 1,40 m.) Liso: 6,3 m. • Combinado manta: 2,85 m. • Combinado base: 3,45 m.  
**Precio tapicerías:** (Puntos/metro) Serie1: 26 pts. • Serie3: 38 pts. • Serie5: 57 pts. • S.Especial: 77 pts.  
 En el caso de tejidos con rayas verticales o cuadros, el precio se verá incrementado un 15% en la manta, y un 20% si es tapizado completo.

tapiridel  
TE SIEMPRE BIEN



modelo  
**nube**



**Motor  
2 tiempos:**

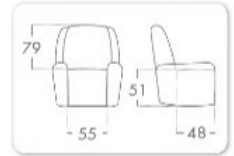
Para tener los pies en reposo, no necesitamos dos motores, ya que nuestro motor de 2 tiempos, sube primero el reposapiés y después reclina el respaldo.



Medidas Generales



Medidas Específicas



\*opción + 2 cm.  
- 2 cm.

(Al tratarse de gomas fibras y materiales blandos, las medidas siempre son aproximadas)



Cabacero "IV" argonómico

\* Relax motor reclinable 2 tiempos gravedad cero



Respaldo Desmontable



Desanfundable



Bastidor Muelles ZZ + Tiradip alemán



Marco de Bastidor Escopleado



\* Botonera metálica integrada



\* Conexión cable único





modelo  
**brunella sofá**

modelo  
**brunella sofá**

FABRICADO EN  
**ESPAÑA**

OPCIONES:

	Tela Cliente	Serie 1	Serie 3	Serie 5	S. Especial	Piel
Sofá 2 plazas	1000	965	1062	1219	-	-
Sofá 3 plazas	1095	1159	1275	1466	-	-
Sofá 2 plazas + sofá 3 plazas	2095	2124	2337	2685	-	-



Módulos

SOFÁ MÓDULOS ADICIONALES

Asiento M estándar (73 cm.)	548	580	638	733	-	-
Asiento L (76 cm.)	548	580	638	733	-	-
Asiento XL (79 cm.)	548	580	638	733	-	-
Brazo M estándar (25 cm.)					-	-
Brazo S (22 cm.)					-	-
Brazo XS (19 cm.)					-	-

Consumo de metros: (Ancho 1,40 m.)

SOFÁ 2 PLAZAS: Liso: 9,30 m. • Combinado manta: 5,20 m. • Combinado base: 4,60 m.

SOFÁ 3 PLAZAS: Liso: 9,80 m. • Combinado manta: 5,60 m. • Combinado base: 4,60 m.

ASIENTO M estándar: Liso: 3,60 m. • Combinado manta: 2,50 m. • Combinado base: 1,60 m.

ASIENTO L: Liso: 3,60 m. • Combinado manta: 2,50 m. • Combinado base: 1,60 m.

ASIENTO XL: Liso: 3,60 m. • Combinado manta: 2,50 m. • Combinado base: 1,80 m.

BRAZO M estándar: Liso: 3,50 m. • Combinado manta: 1,00 m. • Combinado base: 1,50 m.

BRAZO S: Liso: 3,50 m. • Combinado manta: 1,00 m. • Combinado base: 1,50 m.

BRAZO XS: Liso: 3,50 m. • Combinado manta: 1,00 m. • Combinado base: 1,50 m.

Precio tapicerías: (Puntos/metro) Serie1: 26 ptos. • Serie3: 38 ptos. • Serie5: 57 ptos.

En el caso de tejidos con rayas verticales o cuadros, el precio se verá incrementado un 15% en la manta, y un 20% si es tapizado completo.

  
**tapridel**  
 TE SIEMTA WITH